

## Instructie importeren Masters records in Meet Manager 2007

Zorg altijd eerst dat je de laatste versie hebt van MM 2007.

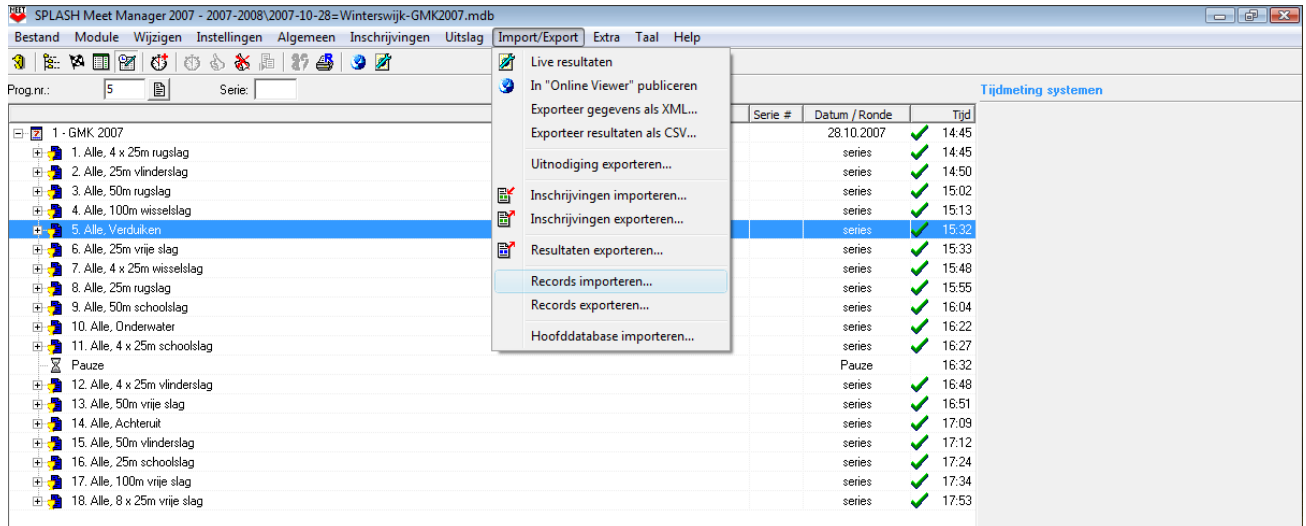
Download het recordbestand van de KNZB site:

[http://www.knzb.nl/knzbhosted\\_com/9e85f57025d7deb56dffffd59a6317da9.php](http://www.knzb.nl/knzbhosted_com/9e85f57025d7deb56dffffd59a6317da9.php)

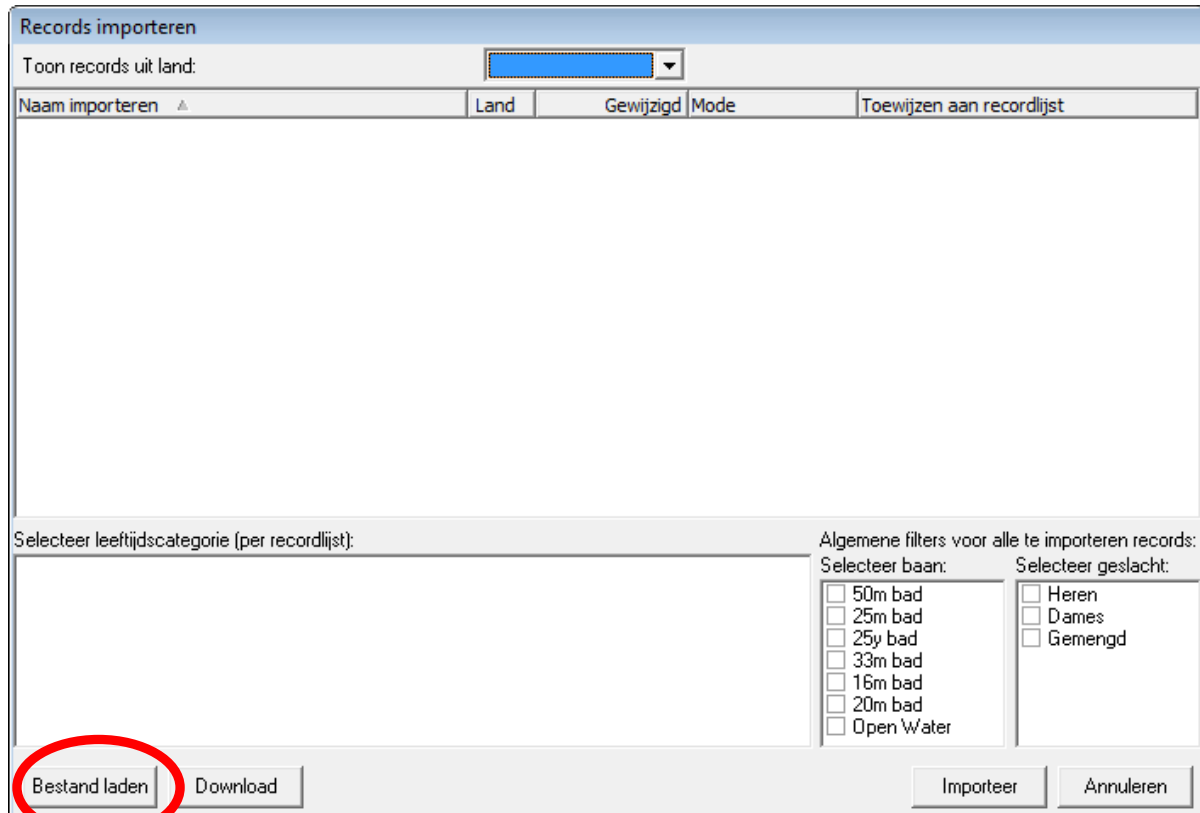
(MastersRecords\_datum.lxf)

Vervolgens open je de wedstrijd waar je de records in wilt hebben in MM 2007.

Ga naar *Import/Export – Records importeren*.



Het volgende scherm verschijnt:



Ga naar *Bestand laden* en kies voor *Lenex bestand*.

Haal het bestand op daar waar je het hebt opgeslagen, het volgende scherm verschijnt:

Records importeren

Toon records uit land: Alle records

Naam importeren	Land	Gewijzigd	Mode	Toewijzen aan recordlijst
<input type="checkbox"/> Europees Masters Record		23.11.2008		
<input type="checkbox"/> Nederlands Masters Record		23.11.2008		
<input type="checkbox"/> Wereld Masters Record		23.11.2008		

Selecteer leeftijds categorie (per recordlijst):

<input checked="" type="checkbox"/> Pre-Masters	<input checked="" type="checkbox"/> Masters 60+	<input checked="" type="checkbox"/> 80 jaar en ouder (totale leeftijd)
<input checked="" type="checkbox"/> Masters 25+	<input checked="" type="checkbox"/> Masters 65+	<input checked="" type="checkbox"/> 100+ (totale leeftijd)
<input checked="" type="checkbox"/> Masters 30+	<input checked="" type="checkbox"/> Masters 70+	<input checked="" type="checkbox"/> 120+ (totale leeftijd)
<input checked="" type="checkbox"/> Masters 35+	<input checked="" type="checkbox"/> Masters 75+	<input checked="" type="checkbox"/> 160+ (totale leeftijd)
<input checked="" type="checkbox"/> Masters 40+	<input checked="" type="checkbox"/> Masters 80+	<input checked="" type="checkbox"/> 200+ (totale leeftijd)
<input checked="" type="checkbox"/> Masters 45+	<input checked="" type="checkbox"/> Masters 85+	<input checked="" type="checkbox"/> 240+ (totale leeftijd)
<input checked="" type="checkbox"/> Masters 50+	<input checked="" type="checkbox"/> Masters 90+	<input checked="" type="checkbox"/> 280+ (totale leeftijd)
<input checked="" type="checkbox"/> Masters 55+	<input checked="" type="checkbox"/> 95 - 99 jaar	<input checked="" type="checkbox"/> 320+ (totale leeftijd)

Algemene filters voor alle te importeren records:

Selecteer baan:

- 50m bad
- 25m bad
- 25y bad
- 33m bad
- 16m bad
- 20m bad
- Open Water

Selecteer geslacht:

- Heren
- Dames
- Gemengd

Bestand laden    Download    Importeer    Annuleren

Vink vervolgens alle records aan zo ook de baanlengte, 25m of 50m bad en Heren, Dames en Gemengd. Dan komt het er zo uit te zien:

Records importeren

Toon records uit land: Alle records

Naam importeren	Land	Gewijzigd	Mode	Toewijzen aan recordlijst
<input checked="" type="checkbox"/> Europees Masters Record		23.11.2008	alles vervangen	Als nieuwe recordlijst
<input checked="" type="checkbox"/> Nederlands Masters Record		23.11.2008	alles vervangen	Als nieuwe recordlijst
<input checked="" type="checkbox"/> Wereld Masters Record		23.11.2008	alles vervangen	Als nieuwe recordlijst

Selecteer leeftijds categorie (per recordlijst):

<input checked="" type="checkbox"/> Pre-Masters	<input checked="" type="checkbox"/> Masters 60+	<input checked="" type="checkbox"/> 80 jaar en ouder (totale leeftijd)
<input checked="" type="checkbox"/> Masters 25+	<input checked="" type="checkbox"/> Masters 65+	<input checked="" type="checkbox"/> 100+ (totale leeftijd)
<input checked="" type="checkbox"/> Masters 30+	<input checked="" type="checkbox"/> Masters 70+	<input checked="" type="checkbox"/> 120+ (totale leeftijd)
<input checked="" type="checkbox"/> Masters 35+	<input checked="" type="checkbox"/> Masters 75+	<input checked="" type="checkbox"/> 160+ (totale leeftijd)
<input checked="" type="checkbox"/> Masters 40+	<input checked="" type="checkbox"/> Masters 80+	<input checked="" type="checkbox"/> 200+ (totale leeftijd)
<input checked="" type="checkbox"/> Masters 45+	<input checked="" type="checkbox"/> Masters 85+	<input checked="" type="checkbox"/> 240+ (totale leeftijd)
<input checked="" type="checkbox"/> Masters 50+	<input checked="" type="checkbox"/> Masters 90+	<input checked="" type="checkbox"/> 280+ (totale leeftijd)
<input checked="" type="checkbox"/> Masters 55+	<input checked="" type="checkbox"/> 95 - 99 jaar	<input checked="" type="checkbox"/> 320+ (totale leeftijd)

Algemene filters voor alle te importeren records:

Selecteer baan:

- 50m bad
- 25m bad
- 25y bad
- 33m bad
- 16m bad
- 20m bad
- Open Water

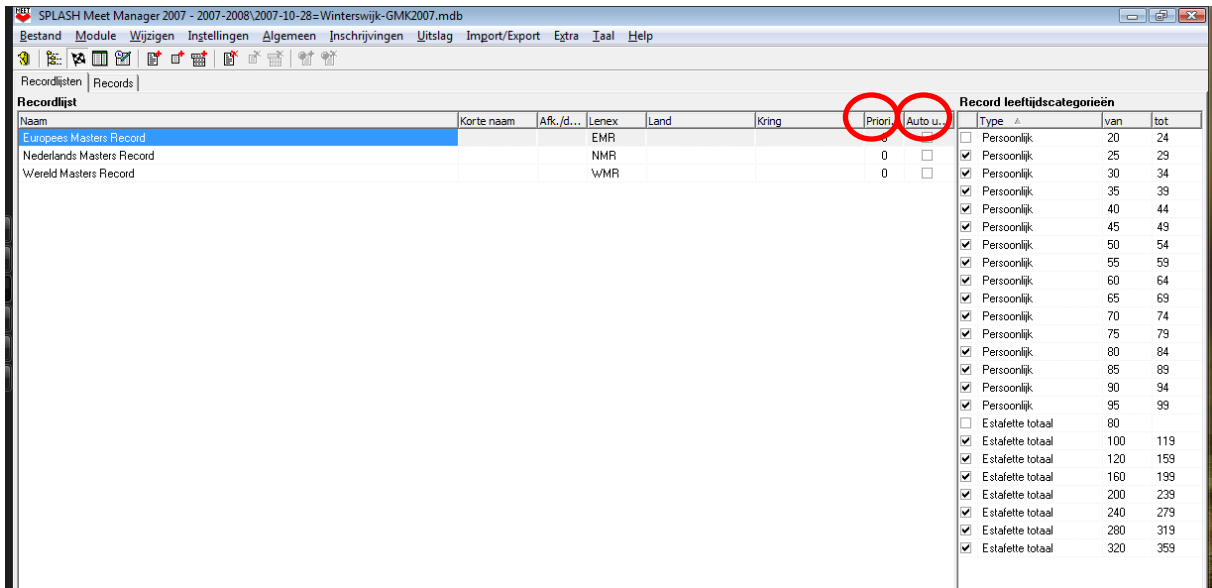
Selecteer geslacht:

- Heren
- Dames
- Gemengd

Bestand laden    Download    Importeer    Annuleren

Klik vervolgens op *Importeer*.

Ga vervolgens naar *Module – Records* en kies voor tabblad *Recordlijsten*. Dit is het resultaat:

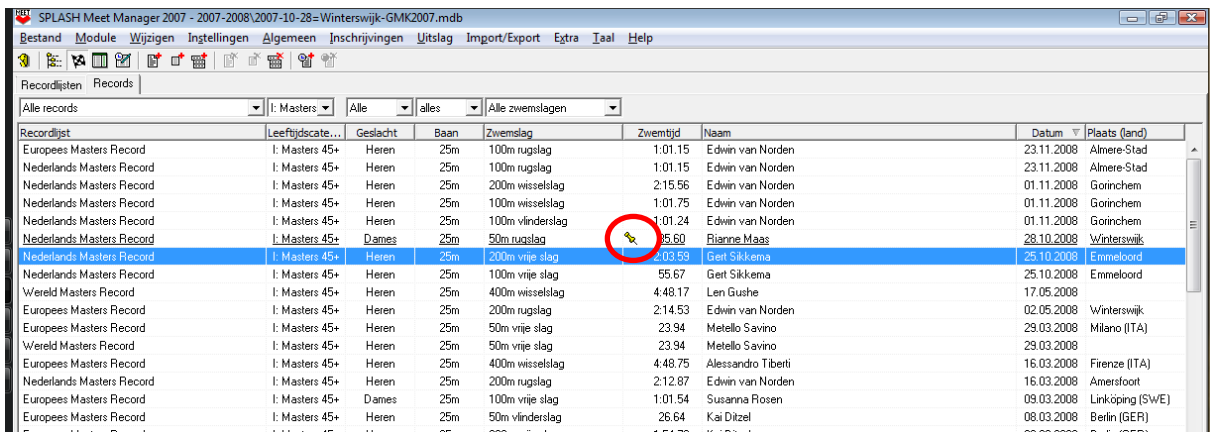


Rechts staan onder *Record leeftijdscategorieën* alle records aangevinkt welke bij een bepaald record horen. In de kolom *Priori*(teit) zet je achter WMR: 1, achter EMR: 2 en achter NMR: 3. Als je ook nog kampioensrecords in het bestand hebt staan, dat is in het voorbeeld niet het geval, zet je daar een 4 achter. Het zwemmen van een record wordt hierdoor in deze volgorde gecontroleerd.

Als je in de kolom *Auto u..* (pdate) achter ieder record een vinkje zet, wordt het zwemmen van een record bijgehouden in de recordlijst die je kunt vinden onder tabblad records.

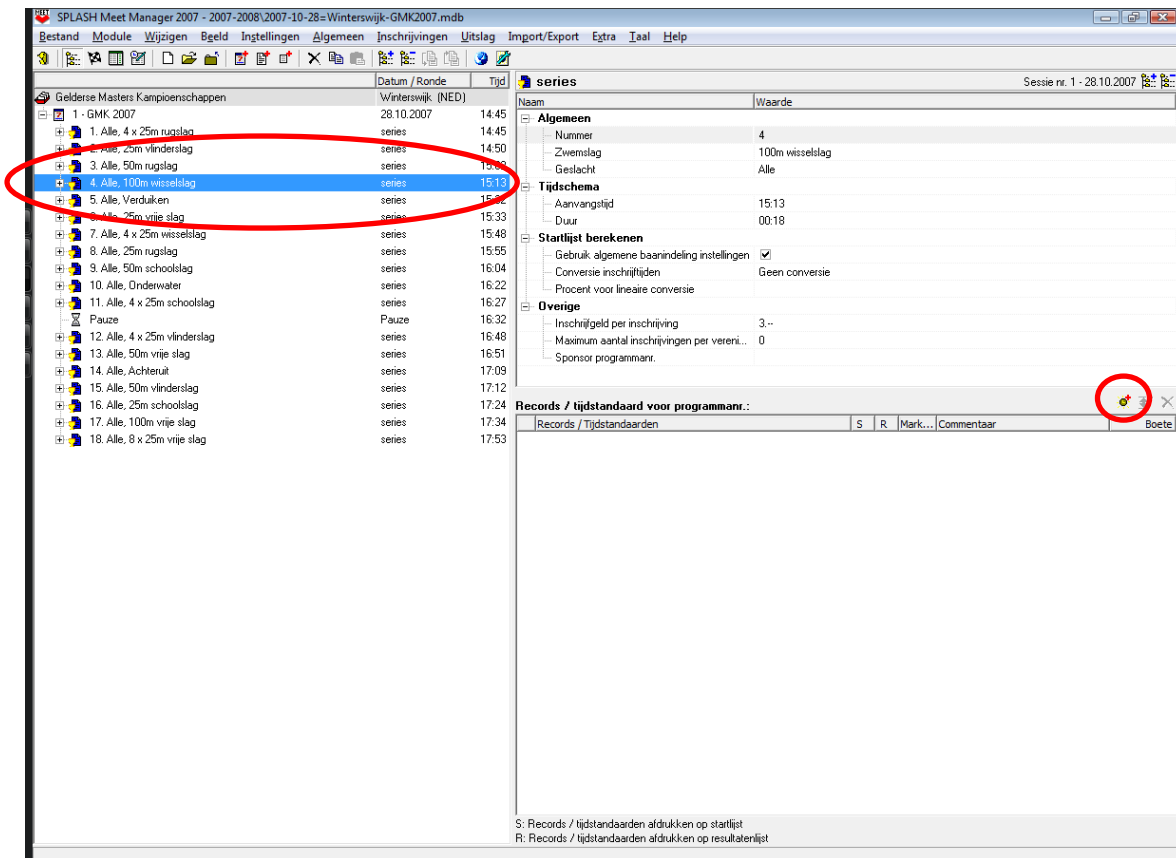


Als er nu een record is gezwommen ziet dat er zo uit in de recordlijst onder tabblad records:

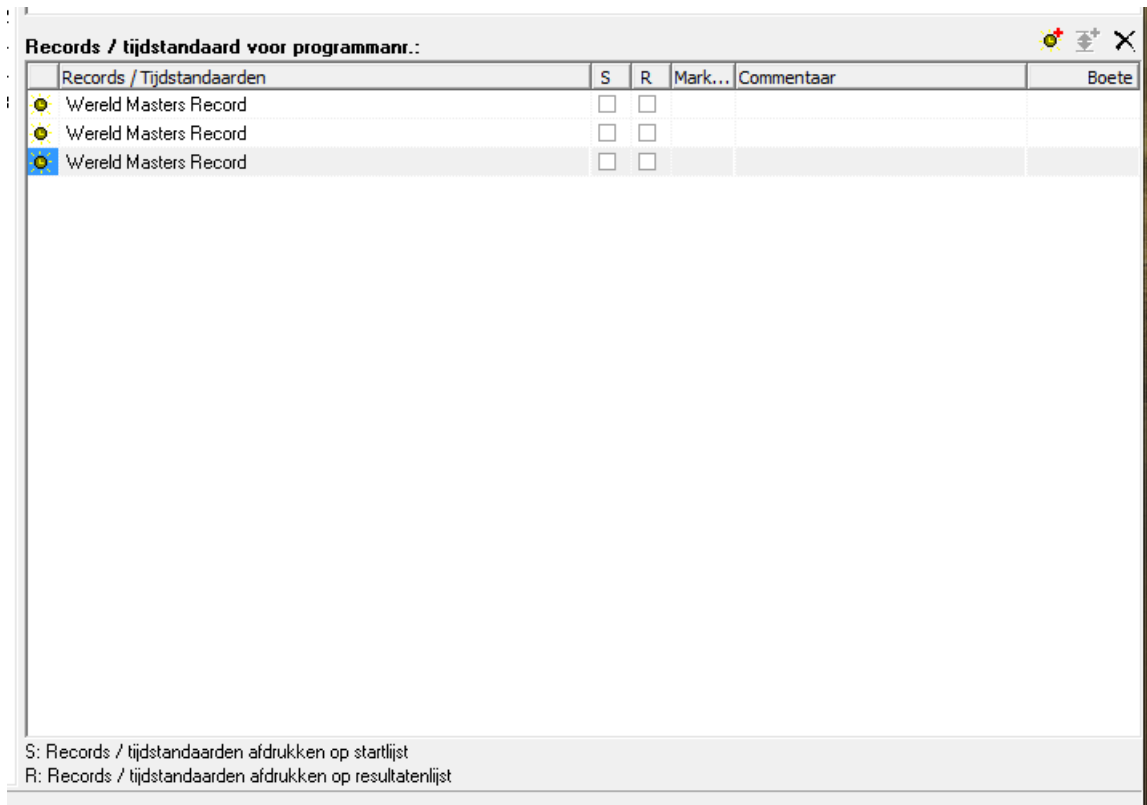


Bij het gezwommen record staat een geel tekenkje.

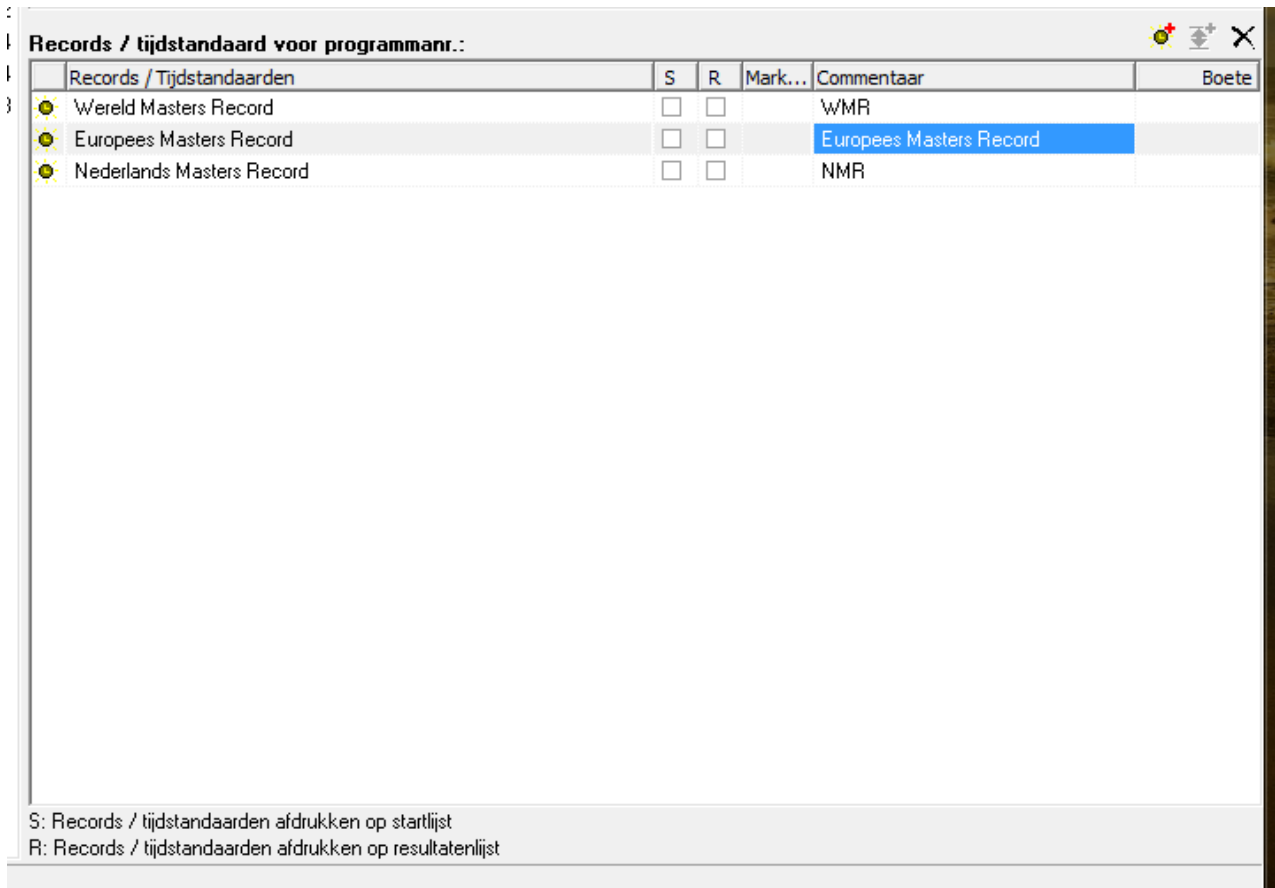
Om dit allemaal te laten gebeuren, moet er bij *Module – Programma's* ook nog het een en ander worden ingesteld.



Ga op het programmanummer staan waar je records op herkend wilt hebben. Klik vervolgens op het klokje met het rode plusje erbij midden rechts in het scherm. Doe dit 3 maal. Er verschijnt 3 maal Wereld Masters Record.



Door op Wereld Masters Record te klikken verschijnt er een rolmenu waar je kunt kiezen uit de ingelezen masters records, 3 stuks. Als je alles goed hebt gedaan, zal automatisch het Wereld record boven aan blijven staan, gevolgd door het Europees record en daarna het Nederlandse record. Vervolgens zet je in de kolom commentaar de omschrijving zoals je die wilt hebben in je uitslag als er een record wordt gezwommen. Bijv. WMR, maar je kunt natuurlijk ook kiezen voor volledige omschrijving: Europees Masters Record. Zie voorbeeld hieronder.



Door op een programmanummer te gaan staan en te klikken met je rechter muisknop, kun je de records kopiëren en vervolgens plakken bij de andere programmanummers.

Als het goed is worden nu alle records die tijdens de wedstrijd worden gezwommen herkend en in de uitslag aangegeven, zie voorbeeld hier onder.

Programmanr. 10 02.05.2008 - 15:42		Herren, 200m rugslag				Masters 45+ Resultaten	
Rang	Naam	Vereniging	Tijd	50m	100m	150m	200m
1.	Edwin v. Norden <i>Europees Masters Record</i>	AZ&PC	<b>2:14.53</b>	31.54	1:05.29	1:39.95	2:14.53
2.	Kees-Jan van Overbeeke	WWV	<b>2:27.01</b>	35.40	1:13.39	1:51.22	2:27.01
3.	Elzo Dijkhuis	TriVia	<b>2:42.38</b>	38.10	1:18.07	2:01.37	2:42.38
4.	Peter Marc de Rooij	Zwemlust/Utrecht(SG)	<b>2:49.66</b>	40.06	1:23.40	2:07.87	2:49.66
5.	Herbert Katgert	HZC-Weusthag	<b>3:51.96</b>	51.41	1:49.88	2:52.53	3:51.96
Programmanr. 10 02.05.2008 - 15:42		Herren, 200m rugslag				Masters 50+ Resultaten	